

バーチャル投資システムアカウントの「LINE」連携！

ご自身のLINEアカウントから
バーチャル投資システムにスムーズにアクセスできます。

連携の手順 ①

先生が操作

先生用のID・パスワードでログイン、「チーム登録／登録内容修正」ページを開いてください。登録チーム毎にQRコードが表示されています。※新規チーム登録をする場合にもQRコードが表示されます。



連携の手順 ②

以降はチームメンバーが操作

チームメンバーそれぞれのスマートフォンのLINEアプリから、このQRコードを読み取り、アクセス権限を許可してください。※QRコードは画面上からでも、印刷した紙からでも読み取れます。※LINEのQRコードで読み取ってください。※チーム毎のQRコードと、それを読み込むチームメンバーを間違えないよう、くれぐれもご注意ください。※一度QRコードを読み込んでチームアカウントとLINEアカウントを連携させると、削除はできません。



連携の手順 ③

スマホ上でアクセス権限を許可すると、LINE上で日経STOCKリーグのバーチャル投資システムが開くと同時に、LINEの日経STOCKリーグ公式アカウントからメッセージが来てトークができるようになります。

連携の手順 ④

スマホ上で開くバーチャル投資システムをそのまま動かすこともできますし、日経STOCKリーグ公式アカウントとのトークでもバーチャル投資システムにアクセスできるようになります。

《トークにメンバーを招待しよう》

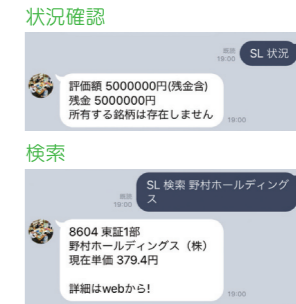
トークに他のチームメンバーを招待すると、LINE上でコミュニケーションを取りながらバーチャル投資システム上での株式売買、状況の確認ができるようになります。※トークでできることは、右面をご参照ください。※同じトーク内でも、LINE連携が完了していないメンバーの指示には反応しません。



「LINE」とのアカウント連携でできること

公式アカウントとの「トーク」にて、最初に「SL」と入力し「状況」「検索」「購入」「売却」「ログインリンク」「チーム」とそれぞれの動作を入力するとバーチャル投資システムが自動で反応します。

※「SL」と各動作、その後に続く社名などの間には半角スペースを入力してください。最初に「SL」がない場合、間に半角スペースがない場合、また間に半角スペース以外の文字も入力されている場合は反応しません。



1. バーチャル投資システム上の「Myポートフォリオ」の状況確認

「SL 状況」と入力
▶現在のチームのMyポートフォリオの状況が確認できます。

2. バーチャル投資システム上の「株式情報」の検索

「SL 検索 <社名>」と入力
▶「証券／銘柄コード 上場市場 社名 株価」を確認できます。※検索は一部でも抽出されます。株価は前営業日の終値です。

3. バーチャル投資システム上での株式購入

「SL 購入 <証券／銘柄コード> <株数>」と入力
▶指定された銘柄の株数が購入されます。

4. バーチャル投資システム上での株式売却

「SL 売却 <証券／銘柄コード> <株数>」と入力
▶指定された銘柄の株数が売却されます。※株式の購入・売却の際は入力後に自動で確認メッセージが送られてきます。3分以内に「SL はい」と入力することで売買が完了します。（「SL いいえ」と入力すると注文がキャンセルされます。）※社名ではなく銘柄コードを入力してください。「2. 検索」で株式情報を確認後、取引を行っていただくとスムーズです。※Asia300銘柄の銘柄コードは「@（英数字）/（英字）」全て入力してください。

5. バーチャル投資システムへのログイン

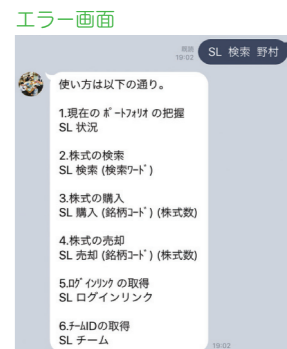
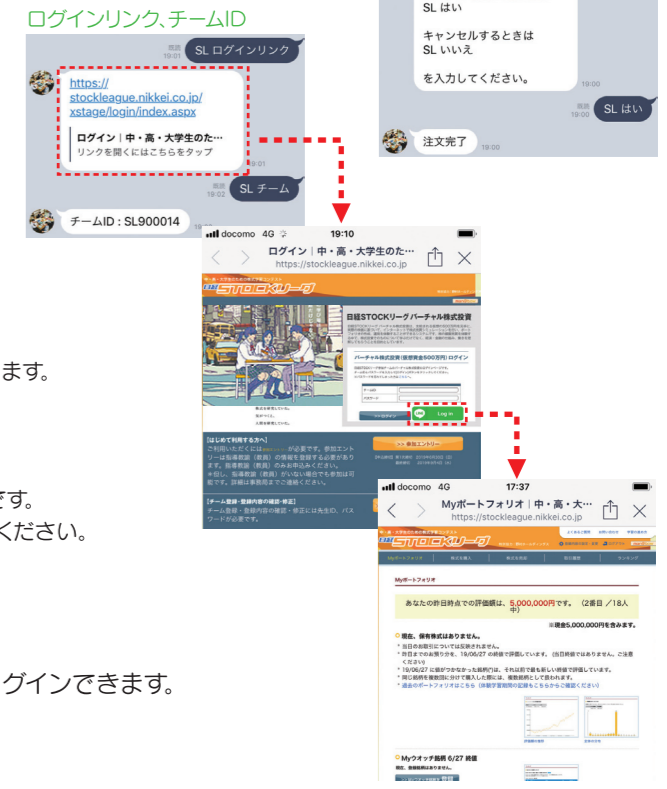
「SL ログインリンク」と入力
▶バーチャル投資システムにチームID・パスワードの入力なしでログインできます。

6. バーチャル投資システムのチームIDの確認

「SL チーム」と入力
▶バーチャル投資システムのチームIDを確認できます。

7. PC等でのチームID・パスワード入力なしでのログイン

バーチャル投資システムのトップページの「LINE Log in」から、PC等でもチームID・パスワード入力を省いてログインできます。※チーム登録画面のQRコードを読み込んで連携が完了していないとエラーとなります。



その他注意点

- ◎チーム登録人数同様、一つのチームアカウントに連携できるLINEアカウントは5つまでです。
- ◎別チームのQRコードを読み込んでしまったり、チームが変わって新たなチームアカウントと連携したい場合など、一度連携させたLINEアカウントの削除を希望する場合には事務局までご連絡ください。